



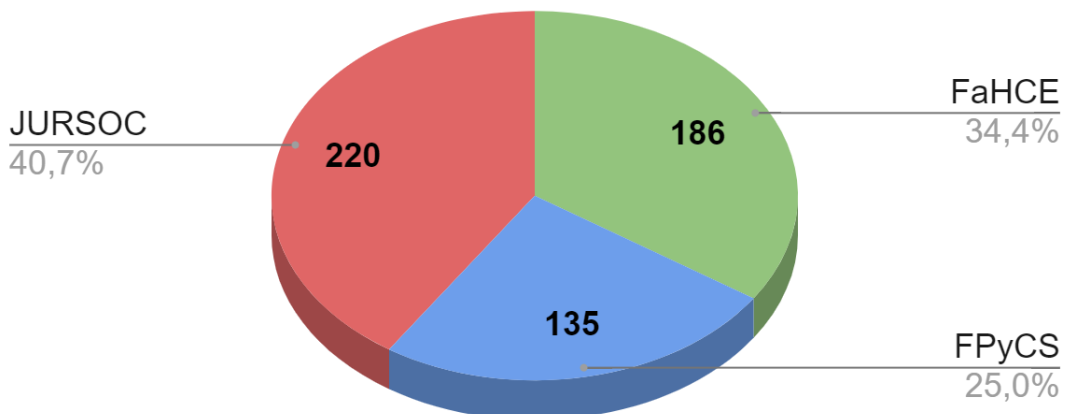
Informe Ingresantes Privados/as de la Libertad UNLP - 2023

Para el ingreso 2023 se implementó nuevamente la modalidad de pre-inscripción a través de un formulario virtual único, que permitió centralizar el mecanismo a través del cual se registraron las personas privadas de la libertad que ingresaron este año a una carrera de grado en la UNLP.

Para ello se trabajó de manera conjunta entre la Dirección de Acompañamiento de la Universidad Nacional de La Plata (DAUC-UNLP), el Programa de Educación en Contexto de Encierro de la Facultad de Ciencias Jurídicas y Sociales, el Programa de Educación Superior en Contextos de Encierro de la Facultad de Periodismo y Comunicación Social y el Programa de Acompañamiento a Estudiantes Privados/as de la Libertad de la Facultad de Humanidades y Ciencias de la Educación, y los Centros de Estudiantes Universitarios de las distintas unidades penales.

Concluido el periodo de inscripción, el registro de ingresantes privadxs de la libertad 2023 fue de un total de **541** personas, pertenecientes a las carreras de Abogacía de la Facultad de Ciencias Jurídicas y Sociales (JURSOC), Profesorado en Sociología e Historia de la Facultad de Humanidades y Ciencias de la Educación (FaHCE y Profesorado y Licenciatura en Periodismo y Comunicación Social de la Facultad de Periodismo y Comunicación Social (FPyCS).

Ingresantes privados/as de la libertad 2023 - Total 541



Fuente: Elaboración propia en base a datos registrados en SIU-Guaraní.

LAS MALVINAS SON ARGENTINAS

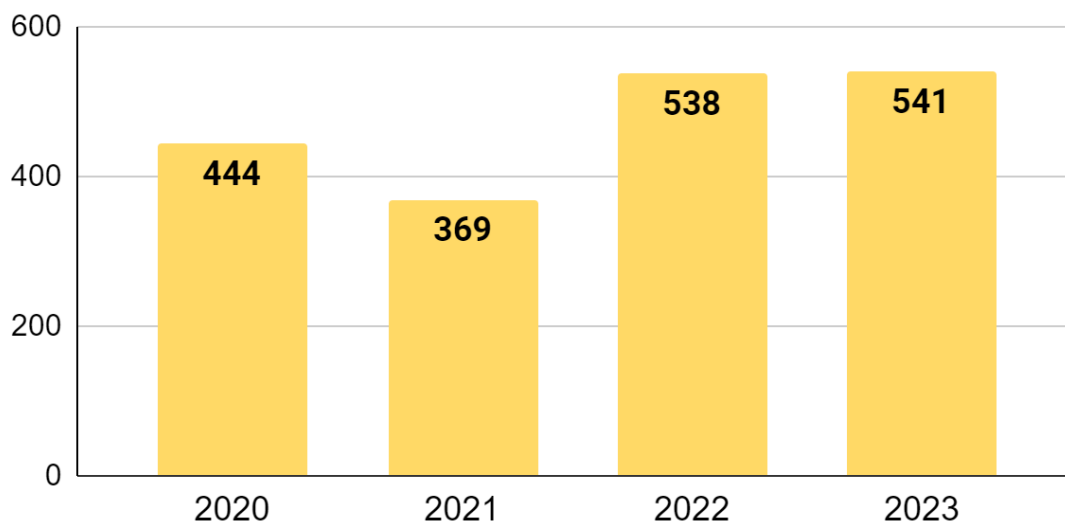


El total de estudiantes por carreras se distribuye de la siguiente manera:

- Abogacía (JURSOC): **220**.
- Prof. Sociología (FaHCE): **101**.
- Prof. Historia (FaHCE): **85**.
- Lic. en Comunicación Social (FPyCS): **71**.
- Prof. en Comunicación Social (FPyCS): **64**.

El total de ingresantes 2023 se mantiene respecto del año 2022, **consolidando así una tendencia de crecimiento**, discontinuada en el ingreso 2021 producto de las medidas impuestas por la pandemia.

Cantidad de Ingresantes por año

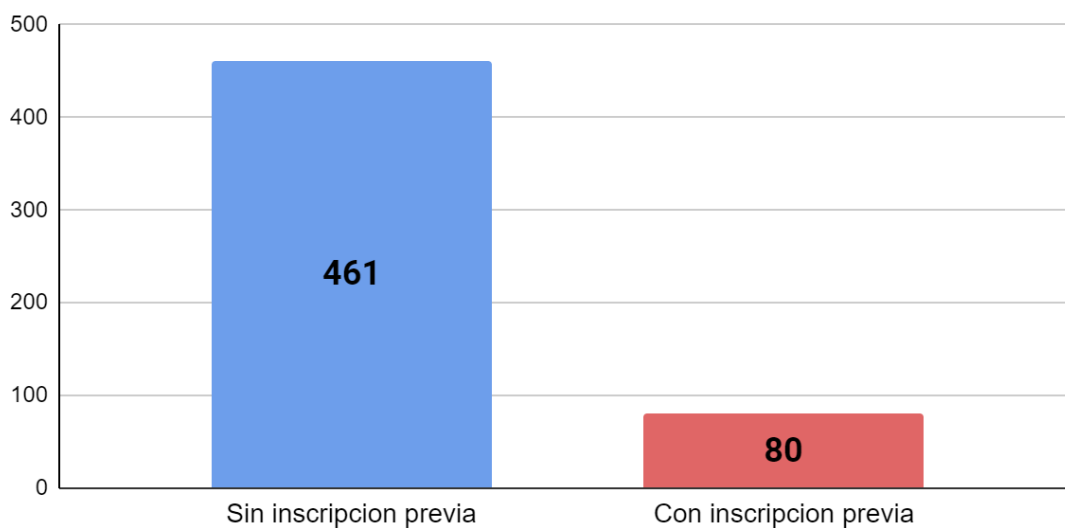


Fuente: Elaboración propia en base a datos registrados en SIU-Guaraní.

LAS MALVINAS SON ARGENTINAS

Del total de ingresante, **461 (85%)** se inscribieron por primera vez a una carrera de la UNLP, mientras que **80 (15%)** ya se encontraban inscriptos/as en una carrera de la UNLP anteriormente.

Tipo de Inscripción - Ingresantes 2023



Fuente: Elaboración propia en base a datos registrados en SIU-Guaraní.

Del total de inscriptos/as, **483 son varones**, representando el **89%** de las inscripciones y **58 son mujeres**, representando el **11%** de las inscripciones de este año. **Esta diferencia se matiza cuando se observa en relación a la población total detenida** en la Provincia de Buenos Aires, compuesta en un 96,2% de varones, siendo las restantes mujeres y personas trans-travestis (Informe 2021 del Sistema Nacional de Estadísticas de la Ejecución de la Pena).

LAS MALVINAS SON ARGENTINAS

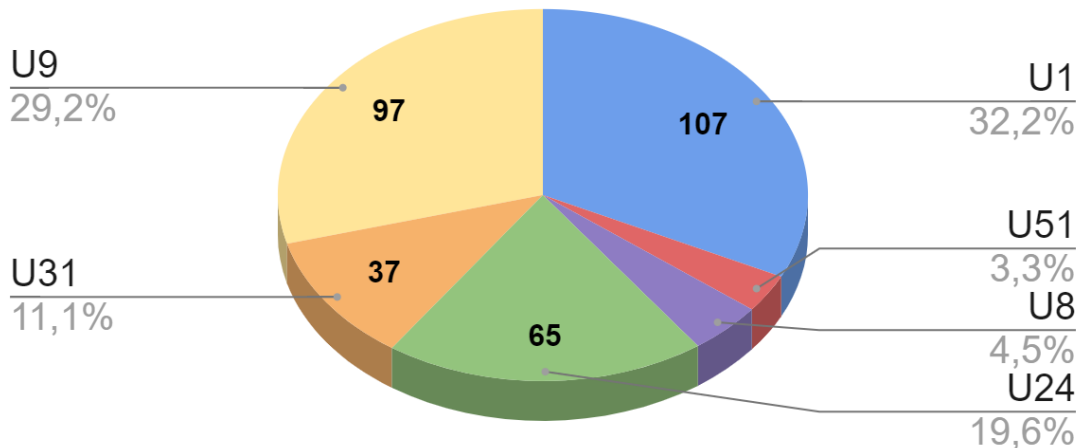


Distribución de Ingresantes 2023 por unidades y complejos

Entre las unidades penales pertenecientes al Circuito Universitario en Cárceles, casi **el 66% del total de estudiantes se encuentran alojados/as en unidades penales de La Plata**. Poco menos del 30% están alojados/as en unidades de Florencio Varela y menos del 4% en la unidad 51 de Magdalena.

Este dato representa una tendencia similar respecto del 2022, cuando el total de estudiantes dentro de las unidades del Circuito Universitario se distribuía de la siguiente manera: el 59% en unidades de La Plata, el 32% en Florencio Varela y las restantes en la unidad 51 de Magdalena.

Ingresantes 2023 Circuito Universitario en Cárceles - Total 332



Fuente: Elaboración propia en base a datos registrados en SIU-Guaraní.

LAS MALVINAS SON ARGENTINAS