

Sistema Integral de Gestión y Evaluación

Acreditación de Proyectos

**MANUAL DEL
DIRECTOR E
INTEGRANTES**

ÍNDICE

1.	Ingreso al sistema.....	3
1.1	Identificación de usuario.....	3
2.	Postulación al Proyecto – Director.....	3
2.1	Seleccionar ROL “Usuario presentación/solicitud”	3
2.2	Convocatorias vigentes - Postular.....	4
2.3	Confirmación para la postulación.....	5
2.4	Pantalla Principal.....	6
2.4.1	Código del trámite.....	7
3.	Postulación al Proyecto – Integrante.....	7
3.1	Ingresar al sistema.....	7
3.2	Seleccionar ROL “Usuario banco de datos de actividades de CyT”	7
3.3	Adhesión al trámite.....	8
4.	Completar datos del proyecto – Director.....	11
4.1	Carátula.....	11
4.1.1	Datos del proyecto.....	11
4.1.2	Instituciones relacionadas.....	12
4.1.3	Recusación.....	15
4.1.4	Aspectos éticos.....	16
4.1.5	Seguridad.....	17
4.2	Antecedentes.....	18
4.2.1	Grupo de investigación.....	18
4.2.2	Recursos financieros.....	22
4.2.3	Otros financiamientos.....	23
5.	Plan de trabajo.....	23
6.	Solicitud Director equivalente.....	25
7.	Verificación de los datos.....	25
8.	Envío de la presentación.....	27
8.1	Verificar envío.....	28
9.	Presentación.....	29
10.	Consultas.....	31

1. Ingreso al sistema

1.1 Identificación de usuario

Para acceder al sistema, usted deberá ingresar a la siguiente dirección en su navegador web: <http://sigeva.unlp.edu.ar/auth/index.jsp>

Una vez allí, puede observar una pantalla como la siguiente:

Identificación de Usuario

Usuario:

Contraseña:

[Si olvidó su contraseña presione aquí](#)

En este momento hay 2 usuarios conectados.

En esta pantalla, deberá ingresar su nombre de usuario y contraseña (la primera vez que acceda deberá ingresar con la contraseña provisoria recibida por mail) y seleccionar la opción “Ingresar”.

2. Postulación al Proyecto – Director

2.1. Seleccionar ROL “Usuario presentación/solicitud”

Una vez que haya ingresado al sistema, usted podrá ver una pantalla como la que se muestra a continuación, en la cual deberá seleccionar el rol que desea utilizar. En este caso, para la elaboración del proyecto, deberá seleccionar el rol: “Usuario presentación/solicitud”.



Como medida adicional de seguridad, por favor verifique que usted accedió por última vez el 10/07/2014 a las 12:32 Hora Argentina. Si está seguro que usted no fue quien accedió, cambie inmediatamente su contraseña y envíe un aviso a consultas.sigeva@presi.unlp.edu.ar

Seleccione para operar:

SISTEMA	ROL
Sistema Integral de Gestión y Evaluación	Usuario banco de datos de actividades de CyT
	Usuario presentación/solicitud

2.2. Convocatorias vigentes – Postulación

Una vez que accede a este rol, en el ítem “Convocatorias”, sub-ítem “Convocatorias Vigentes” podrá observar el listado de convocatorias vigentes, debe seleccionar la convocatoria correspondiente de acuerdo al tipo de proyecto, si es bienal o tetra-anual.

Las convocatorias vigentes son:

- **PROYECTO I+D BIENAL 2025 (Director Categoría SPU/PRINUAR):** convocatoria correspondiente a Proyectos de Investigación y Desarrollo cuya duración es bienal y cuyo Director posee categoría SPU/PRINUAR I, II o III.
- **PROYECTO I+D TETRA ANUAL 2025 (Director Categoría SPU/PRINUAR):** convocatoria correspondiente a Proyectos de Investigación y Desarrollo cuya duración es tetra anual y cuyo Director posee categoría SPU/PRINUAR I, II o III.
- **PROYECTO I+D BIENAL 2025 (Director Categoría SICADI):** convocatoria correspondiente a Proyectos de Investigación y Desarrollo cuya duración es bienal y cuyo Director posee categoría SICADI DI1, DI2 o DI3 y no posea categoría SPU/PRINUAR I, II o III.
- **PROYECTO I+D TETRA ANUAL 2025 (Director Categoría SICADI):** convocatoria correspondiente a Proyectos de Investigación y Desarrollo cuya duración es tetra anual y cuyo Director posee categoría SICADI DI1, DI2 o DI3 y no posea categoría SPU/PRINUAR I, II o III.
- **PROYECTO I+D BIENAL 2025 (Director Formación Equivalente):** convocatoria correspondiente a Proyectos de Investigación y Desarrollo cuya duración es bienal y cuyo Director solicita formación equivalente.

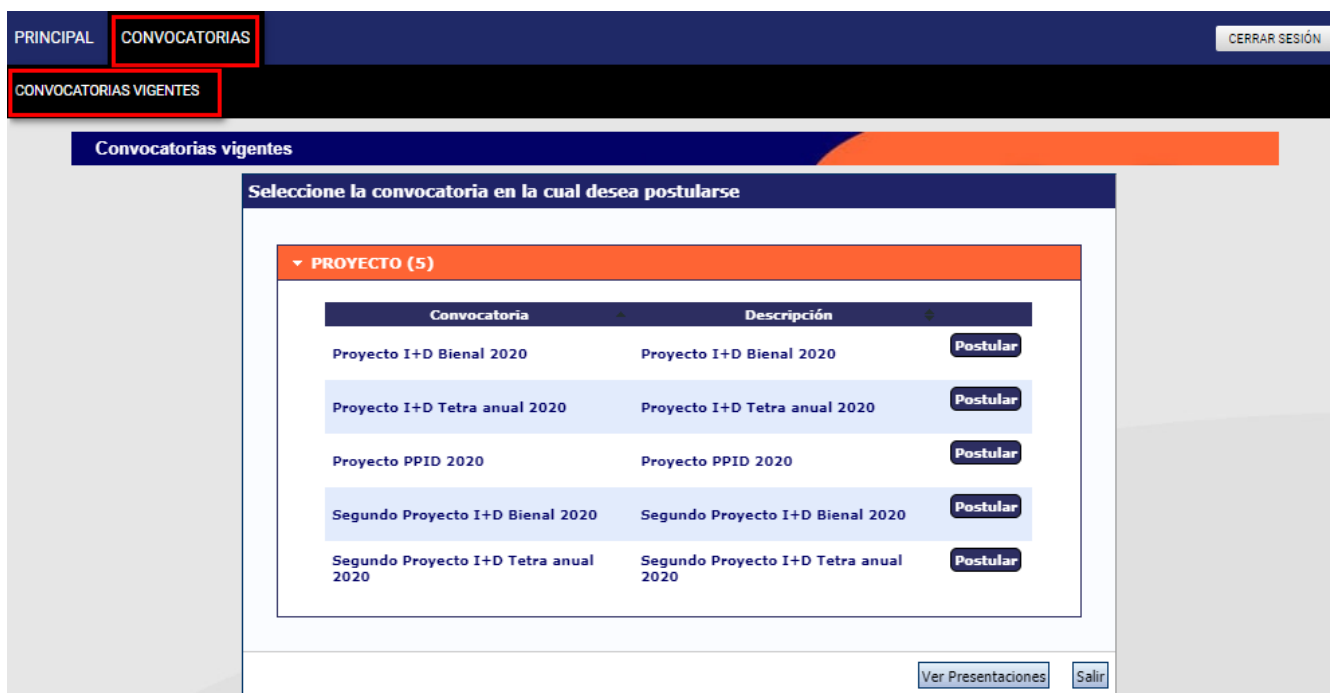
- **PROYECTO I+D TETRA ANUAL 2025 (Director Formación Equivalente):** convocatoria correspondiente a Proyectos de Investigación y Desarrollo cuya duración es tetra anual y cuyo Director solicita formación equivalente.
- **PROYECTO PPID 2025:** convocatoria correspondiente a Proyectos de Promocionales de Investigación y Desarrollo.

En el caso que el Director desee postularse a dos proyectos de igual duración, deberá hacerlo en la convocatoria mencionada anteriormente y en la siguiente, según corresponda:

- **SEGUNDO PROYECTO I+D BIENAL 2025 (Director Categoría SPU/PRINUAR):** convocatoria correspondiente a Proyectos de Investigación y Desarrollo cuya duración es bienal y sólo si el Director ya se postuló con un proyecto en la convocatoria PROYECTO I+D BIENAL 2025 (Director Categoría SPU/PRINUAR)
- **SEGUNDO PROYECTO I+D TETRA ANUAL 2025 (Director Categoría SPU/PRINUAR):** convocatoria correspondiente a Proyectos de Investigación y Desarrollo cuya duración es tetra anual y sólo si el Director ya se postuló con un proyecto en la convocatoria PROYECTO I+D TETRA ANUAL 2025 (Director Categoría SPU/PRINUAR).



ATENCIÓN: Esta operación, sólo debe realizarla el **DIRECTOR** del proyecto.



Convocatoria	Descripción	
Proyecto I+D Bienal 2020	Proyecto I+D Bienal 2020	Postular
Proyecto I+D Tetra anual 2020	Proyecto I+D Tetra anual 2020	Postular
Proyecto PPID 2020	Proyecto PPID 2020	Postular
Segundo Proyecto I+D Bienal 2020	Segundo Proyecto I+D Bienal 2020	Postular
Segundo Proyecto I+D Tetra anual 2020	Segundo Proyecto I+D Tetra anual 2020	Postular

2.3. Confirmación para la postulación

En esta pantalla deberá confirmar que conoce las consideraciones enumeradas para postularse a la convocatoria. Además cuenta con un link para acceder a las pautas de la convocatoria.



The screenshot shows the 'Confirmación' screen in the SIGEVA system. At the top, there is a header with the UNLP logo and 'Secretaría de ciencia y técnica', and the SIGEVA logo with 'Sistema Integral de Gestión y Evaluación Pasquali, Magdalena'. Below the header, there are navigation tabs for 'Principal' and 'Convocatorias', and a 'Cerrar Sesión' button. The main content area is titled 'Confirmar selección de convocatoria'. It contains a section 'Convocatoria seleccionada' with the following details: 'Objeto de evaluación: PROYECTO UNLP', 'Convocatoria: Acreditación de Proyectos I+D Tetr anuales 2015', and 'Fecha desde: 16/06/2014 hasta: 01/08/2014'. Below this is the 'Confirmación' section, which includes instructions to check boxes for verification of considerations. Two checkboxes are checked: 'Por la presente tomo conocimiento del artículo 11 Ord. 275/07 HCS. UNLP. (Información sobre los resultados de las investigaciones susceptibles de ser protegidas por los sistemas de propiedad intelectual)' and 'Declaro conocer y aceptar que las notificaciones (Art. 20 Ordenanza Nro. 101) y comunicaciones se realizarán por medio del correo electrónico ingresado en el formulario de registro.' There is a link 'AQUI' circled in green with an arrow pointing to a box that says 'A través de este link puede acceder a las pautas de la convocatoria'. At the bottom right, there are two buttons: 'Continuar' (circled in red) and 'Volver'.

2.4. Pantalla Principal

Una vez que se postula en la convocatoria, la primera pantalla que puede observar es la que se muestra a continuación. Para acceder a las diferentes secciones del sistema, debe hacer click sobre las pestañas "Principal", "Carátula" y "Antecedentes", cada una de las cuales tiene los sub-ítems correspondientes.

2.4.1 Código del trámite

El director deberá enviar a los integrantes, que formarán parte de su proyecto, el número del trámite correspondiente. El código del trámite tendrá el siguiente formato:

80120170100002LP=> 14 dígitos numéricos + 2 letras que identifican la institución

Y se encuentra en la sección "Presentación" de la pantalla "Principal":

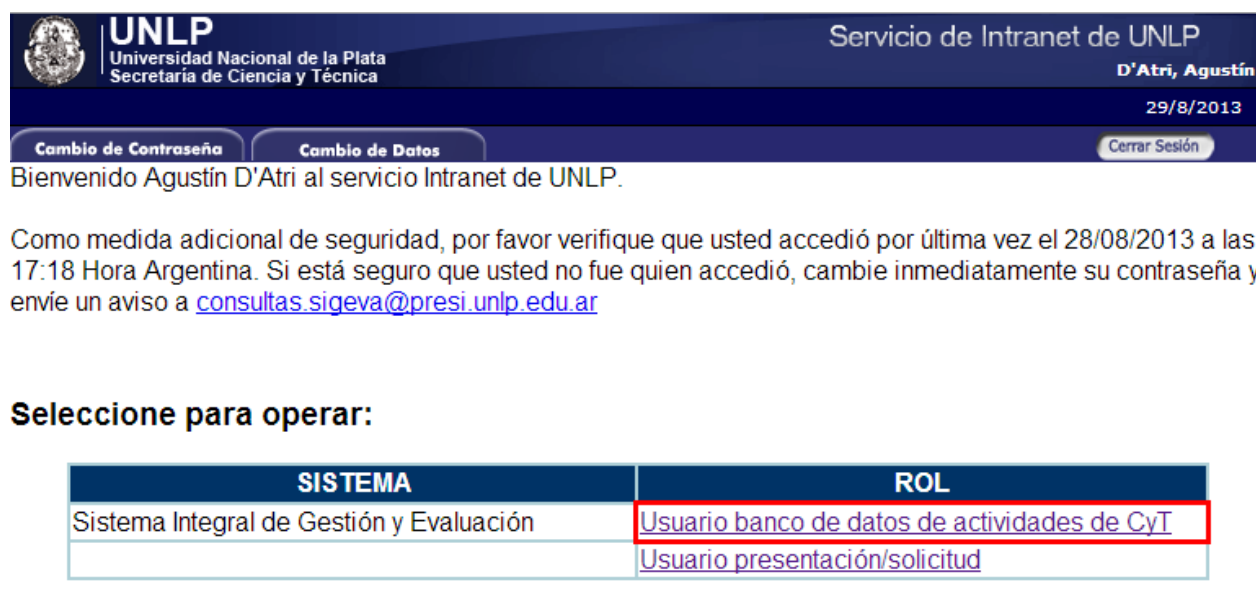
3. Postulación a Proyecto – Integrante

3.1 Ingresar al sistema

Debe ingresar al sistema SIGEVA-UNLP como lo indica el punto 2.1

3.2 Seleccionar ROL “Usuario banco de datos de actividades de CyT”

Una vez que haya ingresado al sistema, usted podrá ver una pantalla como la que se muestra a continuación, en la cual deberá seleccionar el rol que desea utilizar. En este caso deberá seleccionar el rol: “Usuario banco de datos de actividades de CyT”:



Seleccione para operar:

SISTEMA	ROL
Sistema Integral de Gestión y Evaluación	Usuario banco de datos de actividades de CyT
	Usuario presentación/solicitud

3.3 Adhesión al trámite

Por fuera del sistema (mail, teléfono, etc.), el director del proyecto le hará llegar el código del trámite correspondiente al proyecto. Para adherirse al trámite, debe seleccionar la pestaña “Trámite” como se muestra a continuación:

UNLP Universidad Nacional de La Plata Secretaría de ciencia y técnica

Sistema Integral de Gestión y Evaluación ROBLES, ARNALDO

Principal Datos personales Formación Cargos Antecedentes Producción Otros anteced. **Trámite** Cerrar Sesión

Instructivos | Compartir Forms. | Asignar colaborador | 16/5/2013

BANCO DE DATOS

Datos personales

Datos personales	Estado
+ Identificación	Con datos
+ Dirección residencial	Sin datos
+ Lugar de trabajo	Con datos

Formación

Formación académica	Cant.	Formación complementaria	Cant.
+ Nivel universitario de posgrado/doctorado	0	+ Especialidad certificada por organismo/s de salud	0
+ Nivel universitario de posgrado/maestría	0	+ Posdoctorado	0
+ Nivel universitario de posgrado/especialización	0	+ Cursos de posgrado y/o capacitaciones extracurriculares	0
+ Nivel universitario de grado	0	+ Idiomas	0
+ Nivel terciario no universitario	0		
+ Nivel medio	0		
+ Nivel básico	0		

Cargos

Docencia	Cant.	Cargos I+D	Cant.
+ Nivel superior universitario y/o posgrado	0	+ Cargos en organismos científico-tecnológicos	0

Este código deberá ser ingresado en la siguiente pantalla en el campo “Código del trámite”:

UNLP Universidad Nacional de La Plata Secretaría de ciencia y técnica

Sistema Integral de Gestión y Evaluación ROBLES, ARNALDO

Principal Datos personales Formación Cargos Antecedentes Producción Otros anteced. **Trámite** Cerrar Sesión

21/5/2013

Participación en una convocatoria. BANCO DE DATOS

Ingresar el código del trámite del cual participa

Código del trámite: *

NOTA:
1) Antes de incorporarse a participar de una convocatoria, debe tener la información del banco de datos actualizada.
2) Revise la información cargada en su banco, ya que una vez que se incorpore al trámite, se sacará una foto de sus datos, luego podrá actualizar sus datos para futuras presentaciones, pero éstas no se verán reflejadas en el trámite actual.
3) Ingrese el código del trámite al cual se quiere incorporar, si no dispone del código, comuníquese con el titular.



ATENCIÓN: Antes de adherirse a un trámite debe completar sus **datos personales**, **lugar de trabajo** y **adjuntar un curriculum vitae**.

UNLP Universidad Nacional de La Plata Secretaría de ciencia y técnica

Sistema Integral de Gestión y Evaluación RIVADAVIA, FRANCISCA SIGEVA

Principal Datos personales Formación Cargos Antecedentes Producción Otros anteced. Trámite Cerrar Sesión 16/5/2013

Error de validación: debe corregir el/los siguiente/s error/es antes de seguir:

- Debe completar el dato personal, antes de incorporarse a un trámite.
- Debe completar el lugar de trabajo, antes de incorporarse a un trámite.

Participación en una convocatoria. BANCO DE DATOS

Ingresar el código del trámite del cual participa

Código del trámite: * 40220130100002LP

NOTA:
1) Antes de incorporarse a participar de una convocatoria, debe tener la información del banco de datos actualizada.
2) Revise la información cargada en su banco, ya que una vez que se incorpore al trámite, se sacará una foto de sus datos, luego podrá actualizar sus datos para futuras presentaciones, pero éstas no se verán reflejadas en el trámite actual.
3) Ingrese el código del trámite al cual se quiere incorporar, si no dispone del código, comuníquese con el titular.

Aceptar Salir

UNLP Universidad Nacional de La Plata Secretaría de ciencia y técnica

Sistema Integral de Gestión y Evaluación ROBLES, ARNALDO SIGEVA

Principal Datos personales Formación Cargos Antecedentes Producción Otros anteced. Trámite Cerrar Sesión 16/5/2013

Error de validación: debe corregir el/los siguiente/s error/es antes de seguir:

- Debe completar el curriculum vitae, antes de incorporarse a un trámite.

Participación en una convocatoria. BANCO DE DATOS

Ingresar el código del trámite del cual participa

Código del trámite: * 40220130100002LF

NOTA:
1) Antes de incorporarse a participar de una convocatoria, debe tener la información del banco de datos actualizada.
2) Revise la información cargada en su banco, ya que una vez que se incorpore al trámite, se sacará una foto de sus datos, luego podrá actualizar sus datos para futuras presentaciones, pero éstas no se verán reflejadas en el trámite actual.
3) Ingrese el código del trámite al cual se quiere incorporar, si no dispone del código, comuníquese con el titular.

Aceptar Salir

Este error indica que debe adjuntar un CV en la sección Otros antecedentes -> Currículum

Una vez completados los datos requeridos, el sistema solicita que confirme la operación, debe seleccionar la opción "Confirmar":

UNLP Universidad Nacional de La Plata Secretaría de ciencia y técnica

Sistema Integral de Gestión y Evaluación D'Atri, Agustín SIGEVA

Principal Datos personales Formación Cargos Antecedentes Producción Otros anteced. Trámite Cerrar Sesión 27/6/2013

Participación en una convocatoria. BANCO DE DATOS

Confirme si desea incorporarse al trámite

¿Está seguro que quiere incorporarse al trámite 40220130100003LP de VIOLA, ANA LAURA?

NOTA:
Recuerde que sólo podrá participar en dos trámites de la misma convocatoria, con rol Director, Co-director, Investigador y Becario.

Confirmar Volver

Luego de confirmar la operación, se visualiza un mensaje confirmando que se incorporó con éxito al trámite del director correspondiente a su proyecto:



UNLP Universidad Nacional de La Plata Secretaría de ciencia y técnica

Sistema Integral de Gestión y Evaluación D'Atri, Agustín SIGEVA

Principal Datos personales Formación Cargos Antecedentes Producción Otros anteced. Trámite Cerrar Sesión

27/6/2013

Participación en una convocatoria. BANCO DE DATOS

Incorporación confirmada

Usted se incorporo al trámite 40220130100003LP de VIOLA, ANA LAURA con éxito.

Volver

4. Completar datos del proyecto – Director

Los formularios que debe completar el director se clasifican en dos grandes grupos: “Carátula” y “Antecedentes”

FORMULARIOS A COMPLETAR		Fecha Presentación Límite: 24/06/2016	
Carátula	Estado	Antecedentes	Estado
- Datos de proyecto	Sin Datos	- Grupo de investigación	Con Datos
- Instituciones relacionadas	Con Datos	- Recursos financieros	Sin Datos
- Recusación	Sin Datos	- Otras fuentes de financiamiento	Sin Datos
- Aspectos Éticos	Sin Datos		
- Seguridad	Sin Datos		

4.1 Carátula

En la sección “**Carátula**”, el director podrá acceder a tres áreas: “Datos del proyecto”, “Instituciones Relacionadas”, “Recusación”, “Aspectos Éticos” y “Seguridad”.

4.1.1 Datos del proyecto

El director deberá completar todos los campos del formulario y seleccionar la opción “Guardar”:

UNLP Universidad Nacional de La Plata Secretaría de Ciencia y Técnica

Sistema Integral de Gestión y Evaluación WINKS, PAULA LORENA

5/5/2017

Principal Carátula Antecedentes Convocatorias

Datos del Proyecto | Instituciones Relacionadas | Aspectos Éticos | Seguridad | Recusación

Proyecto I+D Bienal 2018

Datos de Proyecto

Proyecto I+D Bienal 2018

Ingreso características del proyecto

Disciplina desagregada :

a)

b)

Campo de aplicación: a)

b)

Especialidad:

Comisión propuesta: *

Proyecto

Tipo de Actividad de I+D: *

Unidad Académica por la que postula: *

Título del proyecto: *

(máximo: 255 caracteres)

Resumen del proyecto: *

(máximo: 2500 caracteres)

Palabras clave: * * *

Título del proyecto (inglés): *

(máximo: 255 caracteres)

Resumen del proyecto (inglés): *

(máximo: 2500 caracteres)

Palabras clave (inglés): * * *

Guardar Salir

4.1.2 Instituciones relacionadas

En esta sección se deben indicar la/s institución/es evaluadora/s, ejecutora/s y financiadora/s del proyecto.

Por defecto, se encuentra cargada la UNLP como unidad evaluadora.

Carátula Antecedentes Convocatorias Cerrar Sesión
Instituciones Relacionadas Recusación 26/6/2014

Instituciones relacionadas al proyecto Guardar ?

Nuevo	Buscar Institucion	Institucion seleccionada	Ejecuta	Evalua	% Financia
*	<input type="text"/>	UNIV.NAC.DE LA PLATA	<input type="checkbox"/>	<input checked="" type="checkbox"/>	<input type="text"/>

Guardar Salir

A los efectos de ingresar la unidad ejecutora y/o financiadora del proyecto, seleccionar la opción "Nuevo":

Carátula Antecedentes Convocatorias Cerrar Sesión
Instituciones Relacionadas Recusación 26/6/2014

Instituciones relacionadas al proyecto Guardar ?

Nuevo	Buscar Institucion	Institucion seleccionada	Ejecuta	Evalua	% Financia
*	<input type="text"/>	UNIV.NAC.DE LA PLATA	<input type="checkbox"/>	<input checked="" type="checkbox"/>	<input type="text"/>

Guardar Salir

Se agregará una nueva fila:

Carátula Antecedentes Convocatorias Cerrar Sesión
Instituciones Relacionadas Recusación 26/6/2014

Instituciones relacionadas al proyecto Guardar ?

Nuevo	Buscar Institucion	Institucion seleccionada	Ejecuta	Evalua	% Financia
*	<input type="text"/>	UNIV.NAC.DE LA PLATA	<input type="checkbox"/>	<input checked="" type="checkbox"/>	<input type="text"/>
Borrar	<input type="text"/>		<input type="checkbox"/>	<input type="checkbox"/>	<input type="text"/>

Guardar Salir

En la columna "Buscar institución" se puede observar un campo para ingresar el nombre o sigla de la institución.

Se recomienda ingresar el nombre o siglas más representativas de la institución, como por ejemplo UNLP, LIDI, LIFIA, etc., y luego pulsar el botón "Buscar".

Carátula Antecedentes Convocatorias Cerrar Sesión
Instituciones Relacionadas Recusación 26/6/2014

Instituciones relacionadas al proyecto Guardar ?

Nuevo	Buscar Institucion	Institucion seleccionada	Ejecuta	Evalua	% Financia
*	<input type="text"/> Buscar	UNIV.NAC.DE LA PLATA	<input type="checkbox"/>	<input checked="" type="checkbox"/>	<input type="text"/>
Borrar	<input type="text" value="LIFIA"/> Buscar		<input type="checkbox"/>	<input type="checkbox"/>	<input type="text"/>

Guardar Salir

A continuación, se puede visualizar una pantalla con los resultados de la búsqueda, en la cual podrá seleccionar la institución. Hacer clic sobre el botón "Seleccionar":

Carátula Antecedentes Convocatorias Cerrar Sesión
Instituciones Relacionadas Recusación 26/6/2014

Busqueda de instituciones Acreditación de Proyectos I+D Tetraanuales 2015 ?

Filtro de búsqueda de institución Volver

Clase de institución: Organismos Nacionales
Tipo de institución: Universidades Nacionales
Institución: LIFIA (*) Buscar

(*) Luego de presionar el botón Buscar (se mostrarán hasta 300 resultados) podrá ir navegando los niveles jerárquicos de las instituciones haciendo click sobre los mismos.
Una vez encontrado el nivel correspondiente debe hacer click en el mismo y presionar el botón Seleccionar.
Si no encuentra el nivel de la institución por favor envíe un mail a consultas.sigeva@presi.unlp.edu.ar, identificando en el asunto "Lugar de Trabajo" los datos completos de la unidad (i.e. Universidad, Facultad, Departamento o Instituto, domicilio, correo institucional, fax y teléfono) para su incorporación.

Seleccione la institución

Tipo de institución: UNIVERSIDADES NACIONALES
Institución seleccionada: UNIV.NAC.DE LA PLATA \ FAC.DE INFORMATICA \ LAB.DE INV.Y FORMACION EN INFORMATICA AVANZADA Seleccionar

Solo en caso de no encontrar la institución en la búsqueda, ingrese otra

País: * Argentina
Provincia: * ----- Seleccionar -----
Nivel 1: UNIV.NAC.DE LA PLATA
Nivel 2: FAC.DE INFORMATICA
Nivel 3: LAB.DE INV.Y FORMACION EN INFORMATICA AVANZADA
Nivel 4: * Ingresar otra
Volver

Una vez seleccionada la institución correspondiente, se puede observar en la columna "Institución seleccionada".

Si se trata de la unidad ejecutora del proyecto, se debe indicar seleccionando el checkbox de la columna "Ejecuta", y además, indicar el porcentaje de financiamiento en la columna "% Financia".

Una vez completados los datos, seleccionar la opción "Guardar":

Carátula Antecedentes Convocatorias Cerrar Sesión 26/6/2014

Instituciones Relacionadas Recusación

Instituciones relacionadas al proyecto

Guardar ?

Nuevo	Buscar Institucion	Institucion seleccionada	Ejecuta	Evalua	% Financia
*	<input type="text"/> Buscar	UNIV.NAC.DE LA PLATA	<input type="checkbox"/>	<input checked="" type="checkbox"/>	<input type="text"/>
Borrar	<input type="text"/> Buscar	UNIV.NAC.DE LA PLATA / FAC.DE INFORMATICA / LAB.DE INV.Y FORMACION EN INFORMATICA AVANZADA	<input checked="" type="checkbox"/>	<input type="checkbox"/>	100

Guardar Salir

4.1.3 Recusación

En esta pantalla se permite el ingreso del apellido, nombre y observaciones relevantes de las personas que el director considera que no deban intervenir en la evaluación del Proyecto.

Recusación Acreditación de Proyectos I+D Bienales 2015 ?

Ingreso evaluadores que no deben ser convocados para analizar la presentación

Listar los nombres y apellidos de investigadores, que a criterio del titular del proyecto no deben ser convocados como evaluadores.

Apellido	Nombre	Fundamento
<input type="text"/>	<input type="text"/>	<input type="text"/>
<input type="text"/>	<input type="text"/>	<input type="text"/>
<input type="text"/>	<input type="text"/>	<input type="text"/>
<input type="text"/>	<input type="text"/>	<input type="text"/>
<input type="text"/>	<input type="text"/>	<input type="text"/>
<input type="text"/>	<input type="text"/>	<input type="text"/>
<input type="text"/>	<input type="text"/>	<input type="text"/>
<input type="text"/>	<input type="text"/>	<input type="text"/>
<input type="text"/>	<input type="text"/>	<input type="text"/>
<input type="text"/>	<input type="text"/>	<input type="text"/>

Guardar Salir

4.1.4 Aspectos éticos

Carátula | Antecedentes | Convocatorias | **Aspectos Éticos** | Seguridad | Recusación | Cerrar Sesión | 27/5/2016

Aspecto ético Proyecto I+D Bienal 2017

Aspecto ético Guardar Salir

¿Usted considera que la propuesta o plan de trabajo además de ser evaluado desde el punto de vista académico debe ser analizado desde el punto de vista ético o de seguridad?

No Si

¿La propuesta comprende alguno de los objetos y usos identificados en la investigación humana?

Estudios farmacológicos y tecnológicos: No Si

Estudios clínicos, quirúrgicos y básicos: No Si

Estudios epidemiológicos, sociales y psicológicos: No Si

Uso del equipamiento médico: No Si

Uso de equipamiento de diagnóstico por imágenes y de radiación: No Si

Uso de historias clínicas: No Si

Uso de muestras biológicas: No Si

Estudios de comunidades aborígenes: No Si
(Ver Ley 25.517)

Si alguna de las respuestas anteriores es si, excepto la de estudios de comunidades aborígenes

Indique si dispone de informes del comité de ética acerca del plan de investigación: No Si

Guardar Salir

En el caso que indique que posee el informe del Comité Etica/CICUAL deberá adjuntar el mismo en el ítem correspondiente en la sección "Archivos Adjuntos"

ARCHIVOS ADJUNTOS	
Archivo	Estado
- Plan de trabajo	Sin datos
- Informe de comité de etica/CICUAL	Sin datos
- Solicitud Codirector Equivalente	Sin datos

4.1.5 Seguridad

Carátula	Antecedentes	Convocatorias	Cerrar Sesión
Instituciones Relacionadas		Aspectos Éticos	Seguridad
Recusación		27/5/2016	
Seguridad, Salud Ocupacional y Bioseguridad		Proyecto I+D Bienal 2017	
Declaración relativa a Seguridad, Salud Ocupacional y Bioseguridad		Guardar	Salir
<p>¿El proyecto incluye la realización de tareas de campo (exposición a insectos vectores o contaminación, captura de animales silvestres, relevamientos, búsqueda y recolección de especímenes, recorrido en zonas agrestes, etc.)? * <input type="radio"/> Si <input type="radio"/> No</p> <p>¿La institución donde realiza su trabajo cuenta con un Profesional o Técnico Matriculado en Higiene y Seguridad Laboral? * <input type="radio"/> Si <input type="radio"/> No <input type="radio"/> No Corresp.</p> <p>En su lugar de trabajo ¿existe un Comité de Seguridad o Bioseguridad? * <input type="radio"/> Si <input type="radio"/> No <input type="radio"/> No Corresp.</p> <p>¿Ud. o el personal relacionado con el proyecto puede estar expuesto a Riesgos Físicos (electricidad, radiaciones y láser, cortes, atrapamientos con máquinas, etc.)? * <input type="radio"/> Si <input type="radio"/> No <input type="radio"/> No Corresp.</p> <p>¿En su proyecto se utilizan sustancias químicas (inflamables, cancerígenas, mutagénicas, teratogénicas, irritantes, corrosivas, combustibles, etc.)? * <input type="radio"/> Si <input type="radio"/> No <input type="radio"/> No Corresp.</p> <p>En caso afirmativo, ¿cuáles son esas sustancias químicas? <input type="text"/></p> <p>¿El manejo de sustancias químicas peligrosas se realiza utilizando campanas de extracción? * <input type="radio"/> Si <input type="radio"/> No <input type="radio"/> No Corresp.</p> <p>¿Su proyecto involucra manipulación o exposición a riesgo biológico (animales, sangre u otros tejidos, fluidos o células humanas o animales, microorganismos, organismos o microorganismos genéticamente modificados, insectos vectores, etc.)? Considere que la exposición puede ser involuntaria por contaminación de la muestra en estudio (biopsias, restos, piezas arqueológicas, etc.) * <input type="radio"/> Si <input type="radio"/> No <input type="radio"/> No Corresp.</p> <p>En caso afirmativo, ¿cuál es el nivel de Bioseguridad de las instalaciones donde trabaja? <input type="text" value="----- Seleccionar -----"/> ▼</p> <p>Si su proyecto implica exposición a riesgo Biológico, involucra estudios con pacientes o con animales, o puede generar algún tipo de impacto ambiental ¿ha sido aprobado por el Comité de Seguridad o Bioseguridad de su institución? * <input type="radio"/> Si <input type="radio"/> No <input type="radio"/> No Corresp.</p> <p>Se realiza la Inmunización o Vacunación para todo el personal de su Proyecto que guarda relación con las tareas que en este se desarrolla (hepatitis B, Tétanos, otra vacunación específica, etc.)? * <input type="radio"/> Si <input type="radio"/> No <input type="radio"/> No Corresp.</p> <p>Se realizan advertencias o trabajos diferenciados y segregados de los distintos riesgos a mujeres embarazadas o en períodos de lactancia o inclusive en edad fértil? * <input type="radio"/> Si <input type="radio"/> No <input type="radio"/> No Corresp.</p> <p>¿Existe un sistema de Gestión de Residuos (peligrosos de riesgo químico -solventes, colorantes, ácidos, metales pesados, compuestos clorados, etc-, patogénicos y domésticos)? * <input type="radio"/> Si <input type="radio"/> No <input type="radio"/> No Corresp.</p> <p>¿El personal involucrado en el proyecto ha recibido capacitación en materia de Prevención (accidentes y enfermedades profesionales, uso de elementos de seguridad)? * <input type="radio"/> Si <input type="radio"/> No</p> <p>¿Cuántas personas (de su proyecto o de otros) desarrollan sus actividades en su espacio de trabajo (laboratorio/s, oficina/s, etc.)? * <input type="text"/></p> <p>¿De cuántos metros cuadrados se dispone para la cantidad de personas que indicó en el punto anterior? * <input type="text"/></p>			
		Guardar	Salir

4.2 Antecedentes

En la sección “Antecedentes”, el director podrá acceder a tres áreas: “Grupo de Investigación”, “Recursos Financieros” y “Otros financiamientos”.


4.2.1 Grupo de investigación

En esta sección se encuentran los integrantes del proyecto. Este listado se irá completando a medida que los integrantes se adhieran al trámite.

- Los miembros del proyecto son:
 - **Director:** Investigador formado a cargo de la dirección del proyecto que cumpla con los requisitos establecidos en la presente convocatoria.
 - **Codirector:** Investigador formado a cargo de la codirección del proyecto que cumpla con los requisitos establecidos en la presente convocatoria.
 - **Investigador Formado:**
 - Categorizados I, II o III en el Programa de Incentivos.
 - Miembros de Organismos de Ciencia y Tecnología con categoría de Investigador Superior, Principal, Independiente o Adjunto.
 - Docentes-Investigadores con antecedentes curriculares suficientes y demostrables en publicaciones con referato, con experiencia en la dirección/codirección de proyectos acreditados y dirección o codirección de becarios y tesis de posgrado.
 - **Investigador en Formación:**
 - Categorizados IV o V en el Programa de Incentivos.
 - Miembros de Organismos de Ciencia y Tecnología con categoría de Investigador Asistente.
 - Graduado con antecedentes curriculares iniciales en el desarrollo de una labor de investigación.
 - Los alumnos avanzados (se considera estudiante avanzado a aquel alumno que haya aprobado como mínimo el 50% de las materias del plan de estudio de la carrera que cursa) con cargo docente rentado.
 - **Tesista– Becario:**
 - Graduado que se encuentra desarrollando su tesis de maestría o doctorado acorde con los temas del proyecto. (Deberá adjuntar constancia de alumno de la Maestría o Doctorado en curso).
 - Graduado que posee una beca de la UNLP u Organismos de Ciencia y Tecnología con lugar de trabajo en la UNLP y desarrolla tareas de investigación en el marco del proyecto.
 - Los alumnos avanzados (se considera estudiante avanzado a aquel alumno que haya aprobado como mínimo el 50% de las materias del plan de estudio de la carrera que cursa) que posean una Beca de Estímulo a las Vocaciones Científicas o Beca de Entrenamiento de la CIC.

- Serán considerados **COLABORADORES**, y no se contabilizarán a los efectos de la admisión, conformación y el financiamiento del proyecto:
 - Los alumnos avanzados (se considera estudiante avanzado a aquel alumno que haya aprobado como mínimo el 50% de las materias del plan de estudio de la carrera que cursa) que no cumplan los requisitos anteriores (cargo/beca).
 - Los investigadores sin cargo docente y sin cargo en Organismo de Ciencia y Tecnología con lugar de trabajo en la UNLP.
 - Los miembros de la carrera CIC/CONICET ad-honoren/contratados
 - Personal de apoyo de Organismo de Ciencia y Tecnología sin cargo docente.

El director, puede ver el banco de datos de cada uno de los integrantes, haciendo clic sobre el botón “Ver”:



UNLP
Universidad Nacional de La Plata
Secretaría de Ciencia y Técnica

Sistema Integral de Gestión y Evaluación
WINKS, PAULA LORENA

Principal Carátula Antecedentes Convocatorias

Grupo de Investigación Recursos Financieros Otros Financiamientos

Cerrar Sesión

5/5/2017

Proyecto I+D Bial 2018

Grupo de investigación Proyecto I+D Bial 2018

Grupo de investigación Guardar Salir

	Apellido y nombre	Rol	Horas	Lugar de trabajo	Hab (2)
Editar	WINKS, PAULA LORENA	Titular	35	UNIVERSIDAD NACIONAL DE LA PLA	<input checked="" type="checkbox"/>
Ver Borrar	PIÑERO, MARCOS	Investigador Formado	10	UNIVERSIDAD NACIONAL DE LA PLATA / SECRETARIA DE CIENCIA	<input checked="" type="checkbox"/>
Ver Borrar	VIOLA, ANA LAURA	Investigador En Formación	10	CONSEJO NACIONAL DE INVESTIGACIONES CIENTIFICAS Y	<input checked="" type="checkbox"/>

Guardar Salir

Además, puede acceder a su propio CV, haciendo clic sobre el botón “Editar” y completarlo o modificarlo sin necesidad de acceder con el ROL “Usuario banco de datos de actividades CyT”:

UNLP Universidad Nacional de La Plata Secretaría de Ciencia y Técnica

Sistema Integral de Gestión y Evaluación WINKS, PAULA LORENA SIGEVA

Principal Carátula Antecedentes Convocatorias

Grupo de Investigación Recursos Financieros Otros Financiamientos

5/5/2017

Proyecto I+D Bienal 2018

Grupo de investigación Proyecto I+D Bienal 2018

Grupo de investigación Guardar Salir

	Apellido y nombre ↕	Rol	Horas	Lugar de trabajo	Hab (2)
Editar	WINKS, PAULA LORENA	Titular	35	UNIVERSIDAD NACIONAL DE LA PLA	<input checked="" type="checkbox"/>
Ver Borrar	PIÑERO, MARCOS	Investigador Formado	10	UNIVERSIDAD NACIONAL DE LA PLATA / SECRETARIA DE CIENCIA	<input checked="" type="checkbox"/>
Ver Borrar	VIOLA, ANA LAURA	Investigador En Formación	10	CONSEJO NACIONAL DE INVESTIGACIONES CIENTIFICAS Y	<input checked="" type="checkbox"/>

Guardar Salir

El director deberá “habilitar” a cada uno de los integrantes de su grupo, tildando esa opción en la última columna de la tabla de nombre “Hab”. De esta manera el director permite que forme parte de su grupo.

Para poder enviar la presentación será obligatorio que los miembros del grupo hayan sido habilitados.

UNLP Universidad Nacional de La Plata Secretaría de Ciencia y Técnica

Sistema Integral de Gestión y Evaluación WINKS, PAULA LORENA SIGEVA

Principal Carátula Antecedentes Convocatorias

Grupo de Investigación Recursos Financieros Otros Financiamientos

5/5/2017

Proyecto I+D Bienal 2018

Grupo de investigación Proyecto I+D Bienal 2018

Grupo de investigación Guardar Salir

	Apellido y nombre ↕	Rol	Horas	Lugar de trabajo	Hab (2)
Editar	WINKS, PAULA LORENA	Titular	35	UNIVERSIDAD NACIONAL DE LA PLA	<input checked="" type="checkbox"/>
Ver Borrar	PIÑERO, MARCOS	Investigador Formado	10	UNIVERSIDAD NACIONAL DE LA PLATA / SECRETARIA DE CIENCIA	<input checked="" type="checkbox"/>
Ver Borrar	VIOLA, ANA LAURA	Investigador En Formación	10	CONSEJO NACIONAL DE INVESTIGACIONES CIENTIFICAS Y	<input checked="" type="checkbox"/>

Guardar Salir

En caso de que una persona, por error, se asocie a un trámite que no corresponde, el director podrá “borrarla”.

UNLP Universidad Nacional de La Plata Secretaría de Ciencia y Técnica

Sistema Integral de Gestión y Evaluación WINKS, PAULA LORENA

Principal Carátula Antecedentes Convocatorias

Grupo de Investigación Recursos Financieros Otros Financiamientos

Proyecto I+D Bial 2018

Grupo de investigación Proyecto I+D Bial 2018

Guardar Salir

	Apellido y nombre	Rol	Horas	Lugar de trabajo	Hab (2)
Editar	WINKS, PAULA LORENA	Titular	35	UNIVERSIDAD NACIONAL DE LA PLA	<input checked="" type="checkbox"/>
Ver Borrar	PIÑERO, MARCOS	Investigador Formado	10	UNIVERSIDAD NACIONAL DE LA PLATA / SECRETARIA DE CIENCIA	<input checked="" type="checkbox"/>
Ver Borrar	VIOLA, ANA LAURA	Investigador En Formación	10	CONSEJO NACIONAL DE INVESTIGACIONES CIENTIFICAS Y	<input checked="" type="checkbox"/>

Guardar Salir

Debe asignarle el rol correspondiente a cada uno de los integrantes:

UNLP Universidad Nacional de La Plata Secretaría de Ciencia y Técnica

Sistema Integral de Gestión y Evaluación WINKS, PAULA LORENA

Principal Carátula Antecedentes Convocatorias

Grupo de Investigación Recursos Financieros Otros Financiamientos

Proyecto I+D Bial 2018

Grupo de investigación Proyecto I+D Bial 2018

Guardar Salir

	Apellido y nombre	Rol	Horas	Lugar de trabajo	Hab (2)
Editar	WINKS, PAULA LORENA	Titular	35	UNIVERSIDAD NACIONAL DE LA PLA	<input checked="" type="checkbox"/>
Ver Borrar	PIÑERO, MARCOS	Investigador Formado	10	UNIVERSIDAD NACIONAL DE LA PLATA / SECRETARIA DE CIENCIA	<input checked="" type="checkbox"/>
Ver Borrar	VIOLA, ANA LAURA	Investigador En Formación	10	CONSEJO NACIONAL DE INVESTIGACIONES CIENTIFICAS Y	<input checked="" type="checkbox"/>

Guardar Salir

Por último, debe indicar la cantidad de horas por semana dedicadas a la investigación de cada uno de los integrantes y hacer clic sobre el botón "Guardar":

UNLP Universidad Nacional de La Plata Secretaría de Ciencia y Técnica

Sistema Integral de Gestión y Evaluación WINKS, PAULA LORENA

Principal Carátula Antecedentes Convocatorias

Grupo de Investigación Recursos Financieros Otros Financiamientos

Proyecto I+D Bienal 2018

Grupo de investigación Proyecto I+D Bienal 2018

	Apellido y nombre	Rol	Horas	Lugar de trabajo	Hab (2)
Editar	WINKS, PAULA LORENA	Titular	35	UNIVERSIDAD NACIONAL DE LA PLA	<input checked="" type="checkbox"/>
Ver Borrar	PIÑERO, MARCOS	Investigador Formado	10	UNIVERSIDAD NACIONAL DE LA PLATA / SECRETARIA DE CIENCIA	<input checked="" type="checkbox"/>
Ver Borrar	VIOLA, ANA LAURA	Investigador En Formación	10	CONSEJO NACIONAL DE INVESTIGACIONES CIENTIFICAS Y	<input checked="" type="checkbox"/>

Guardar Salir



Le recordamos que las pautas del llamado para Acreditación de Proyectos I+D y para la Acreditación de Proyectos PPID-UNLP están disponibles en la página de la Secretaría <http://secyt.presi.unlp.edu.ar>

4.2.2 Recursos financieros

En esta pantalla se debe indicar el presupuesto requerido para el proyecto.

Recursos financieros

Guardar

Salir

Rubro		2015	2016	Total
Gastos de capital (equipamiento)	Equipamiento (1)	\$ 0,00	\$ 0,00	\$ 0,00
	Licencias (2)	\$ 0,00	\$ 0,00	\$ 0,00
	Bibliografía (3)	\$ 0,00	\$ 0,00	\$ 0,00
	Total	\$ 0,00	\$ 0,00	\$ 0,00
Gastos corrientes (funcionamiento)	Bienes de consumo	\$ 0,00	\$ 0,00	\$ 0,00
	Viajes y viáticos (4)	\$ 0,00	\$ 0,00	\$ 0,00
	Difusión y/o protección de resultados (5)	\$ 0,00	\$ 0,00	\$ 0,00
	Servicios de terceros (6)	\$ 0,00	\$ 0,00	\$ 0,00
	Otros gastos (7)	\$ 0,00	\$ 0,00	\$ 0,00
	Total	\$ 0,00	\$ 0,00	\$ 0,00

(1) **Equipamiento:** Equipamiento, repuestos o accesorios de equipos, etc..

(2) **Licencias:** Adquisición de licencias de tecnología (software , o cualquier otro insumo que implique un contrato de licencia con el proveedor).

(3) **Bibliografía:** En el caso de compra de bibliografía, ésta no debe estar accesible como suscripción en la Biblioteca Electrónica.

(4) **Viajes y viáticos:** Gastos de viajes, viáticos de campaña y pasantías en otros centros de investigación estrictamente listados en el proyecto..

(5) **Difusión y/o protección de resultados:** Ej.: (Gastos para publicación de artículos, edición de libros inscripción a congresos y/o reuniones científicas)..

(6) **Servicios de terceros:** Servicios de terceros no personales (reparaciones, análisis, fotografía, etc.).

(7) **Otros gastos:** Incluir, si es necesario, gastos a realizar que no fueron incluidos en los otros rubros..

NOTA: Recuerde que los montos ingresados deben estar expresados en pesos argentinos (\$).

Guardar

Salir

4.2.3 Otros financiamientos

Permite seleccionar los registros referidos a subsidios recibidos, el monto del financiamiento, así como la participación que le corresponde en el proyecto, tanto del titular del proyecto como así también el de los integrantes del grupo.

Esta información se obtiene de los datos que el director y los integrantes tienen cargada en su banco de datos en la sección Antecedentes -> Financiamiento CyT. El director debe indicar cual/es financiamiento/s de CyT está/n relacionado/s con el proyecto, haciendo un click en el casillero correspondiente a la última columna de la

tabla.

Si el financiamiento se repite, solo debe marcar uno, preferentemente el del investigador con rol de mayor jerarquía. Por último seleccionar la opción “Guardar”.

Si no existen proyectos relacionados, no debe realizar ninguna operación en esta pantalla.



Otras fuentes de financiamiento Acreditación de Proyectos I+D Tetranuales 2015

Otras fuentes de financiamiento Guardar Salir

Un registro encontrado.1

Ver	Apellido y nombre	Título	Tipo de financiamiento	Fecha desde	Fecha hasta	Monto	Sel.
	VIOLA, ANA LAURA	Cámara obscura	Proyectos de I+D	01/2006	12/2007	\$0	<input type="checkbox"/>

Un registro encontrado.1

NOTA: Indique cual de los siguientes financiamientos de CyT pertenecientes a el/los integrantes del proyecto, está/n relacionados con el proyecto. Si el financiamiento se repite, solo marcar uno, preferentemente el del investigador con rol de mayor jerarquía.

Guardar Salir

5. Plan de trabajo

En la pantalla principal, en la sección “Archivos adjuntos”, se encuentra el link donde se debe adjuntar el Plan de trabajo:



FORMULARIOS A COMPLETAR Fecha Presentación Límite: 01/08/2014

Carátula	Estado	Antecedentes	Estado
- Datos de proyecto	Sin Datos	- Grupo de investigación	Ok
- Instituciones relacionadas	Con Datos	- Recursos financieros	Sin Datos
- Recusación	Sin Datos	- Otras fuentes de financiamiento	Sin Datos

ARCHIVOS ADJUNTOS

Archivo	Estado
- Plan de trabajo	Sin datos

En esta sección se debe adjuntar el documento correspondiente al Plan de trabajo.

En la página de la Secretaría de Ciencia y Técnica se encuentran los documentos modelos donde constan los ítems que deben ser desarrollados. De acuerdo al tipo de proyecto debe seleccionar el documento correspondiente:

- **Proyecto I+D Bial 2024 (Director Categoría I, II o III):** “Anexo Plan de trabajo Acre 2024 bienales Director Cat I_II_III”
- **Proyecto I+D Tetra anual 2024 (Director Categoría I, II o III):** “Anexo Plan de trabajo Acre 2024 tetranuales Director Cat I_II_III”
- **Proyecto I+D Bial 2024 (Director Formación Equivalente):** “Anexo Plan de

- trabajo Acre 2024 bienales Director Formacion Equivalente”
- **Proyecto I+D Tetra anual 2024 (Director Formación Equivalente):** “Anexo plan de trabajo Acre 2024 tetraanuales Director Formacion Equivalente”
 - **Proyecto PPID 2024:** “Anexo Plan de trabajo Acre PPID 2024”

El archivo deberá ser preferentemente del tipo.pdf (se aceptarán .doc. y .rtf) y no tener un tamaño superior a los 35Mb. Es importante tener en cuenta que el sistema no acepta archivos del tipo .docx (el sistema permite agregar o quitar adjuntos según se requiera).

Para adjuntar el archivo presionar sobre el botón “Adjuntar” como muestra la imagen a continuación:



UNLP Universidad Nacional de La Plata Secretaría de Ciencia y Técnica

Sistema Integral de Gestión y Evaluación WINKS, PAULA LORENA SIGEVA

Principal Carátula Antecedentes Convocatorias

Instructivo Navegación Instructivo Presentación Convocatorias Vigentes Archivos Adjuntos 5/5/2017

Proyecto I+D Bienal 2018

Adjuntar archivos Proyecto I+D Bienal 2018

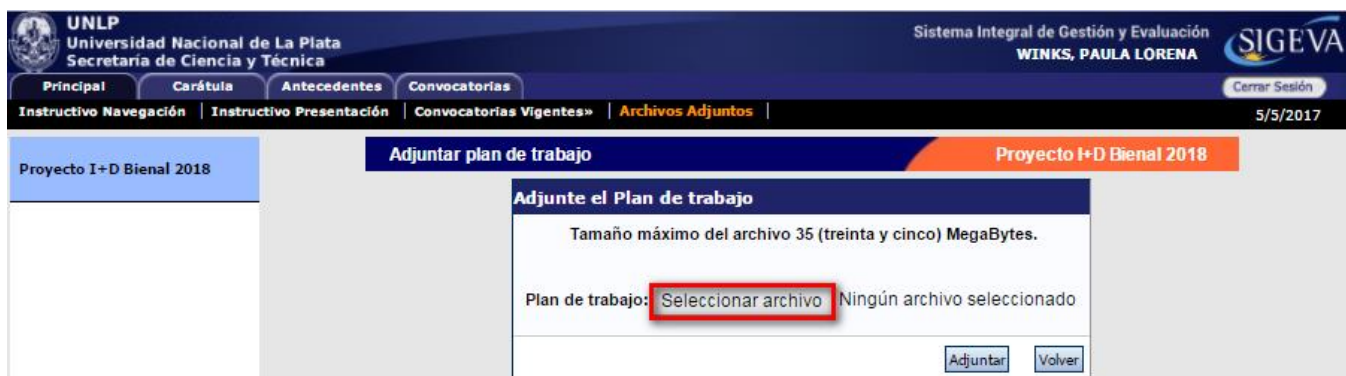
Seleccione los archivos para adjuntar

Tipos de archivos a adjuntar	Archivo adjunto	Fecha de alta
Plan de trabajo		

Adjuntar

Salir

A continuación deberá “Seleccionar archivo”:



UNLP Universidad Nacional de La Plata Secretaría de Ciencia y Técnica

Sistema Integral de Gestión y Evaluación WINKS, PAULA LORENA SIGEVA

Principal Carátula Antecedentes Convocatorias

Instructivo Navegación Instructivo Presentación Convocatorias Vigentes Archivos Adjuntos 5/5/2017

Proyecto I+D Bienal 2018

Adjuntar plan de trabajo Proyecto I+D Bienal 2018

Adjunte el Plan de trabajo

Tamaño máximo del archivo 35 (treinta y cinco) MegaBytes.

Plan de trabajo: Seleccionar archivo Ningún archivo seleccionado

Adjuntar Volver

Se puede observar a la derecha del botón “Seleccionar archivo” el documento que seleccionó en el paso anterior.

Por último, presionar “Adjuntar”:

UNLP Universidad Nacional de La Plata Secretaría de Ciencia y Técnica

Sistema Integral de Gestión y Evaluación WINKS, PAULA LORENA SIGEVA

Principal Carátula Antecedentes Convocatorias

Instructivo Navegación | Instructivo Presentación | Convocatorias Vigentes» | Archivos Adjuntos | Cerrar Sesión

5/5/2017

Proyecto I+D Bienal 2018

Adjuntar plan de trabajo Proyecto I+D Bienal 2018

Adjunte el Plan de trabajo

Tamaño máximo del archivo 35 (treinta y cinco) MegaBytes.

Plan de trabajo: Archivo de prueba.pdf

6. Solicitud Director/Codirector equivalente

En los casos donde el Director se postule a un **Proyecto I+D Bienal 2024 (Director Formación Equivalente)**, un **Proyecto I+D Tetranual 2024 (Director Formación Equivalente)** o **PPID 2024** (en los casos que el director solicite formación equivalente) en la pantalla principal, en la sección “Archivos adjuntos”, en el ítem “Solicitud Director Equivalente” debe adjuntar la nota modelo que se encuentra en la página de la Secretaría de Ciencia y Técnica. En los casos donde el Codirector solicite formación equivalente deberá adjuntar la nota en el ítem correspondiente, en la sección “Archivos adjuntos”,

ARCHIVOS ADJUNTOS	
Archivo	Estado
- Plan de trabajo	Sin datos
- Solicitud Director Equivalente	Sin datos
- Solicitud Codirector Equivalente	Sin datos
- Informe de comité de ética/CICUAL	Sin datos

7. Verificación de los datos



Antes de enviar el proyecto, el director deberá corroborar que los datos sean correctos y que todos los integrantes se encuentren en el “Grupo de investigación”.

En la pestaña “**Principal**”, en la sección “Presentación”, se encuentra la opción “Imprimir los formularios para presentar en UNLP” donde el director, al seleccionar esta opción, podrá visualizar la versión preliminar del proyecto que debe enviar en formato PDF.


PRESENTACION (*)

(**) Código del trámite	PDF - Presentación
80120140100004LP	<input type="button" value="Imprimir los formularios para presentar en UNLP"/>
	<input type="button" value="Recibir por email la presentación"/>

Otra opción es recibir el proyecto por mail seleccionando la opción "Recibir por email la presentación"

PRESENTACION		(*) Enviar Presentación
(**) Código del trámite	PDF - Presentación	
80120140100004LP	 - Imprimir los formularios para presentar en UNLP  - Recibir por email la presentación	

A continuación se muestra la primera hoja de un proyecto de ejemplo en formato PDF. Tener en cuenta que es una versión preliminar:

 UNIVERSIDAD NACIONAL DE LA PLATA
Secretaría de Ciencia y Técnica

TAPA

Vista preliminar solicitud (no válido para presentar)

Acreditación de Proyectos I+D Tetr anuales 2015

CONVOCATORIA: **Acreditación de Proyectos I+D
Tetr anuales 2015**

APELLIDO Y NOMBRES: **PASQUALI , MAGDALENA**

TIPO Y NRO DE DOCUMENTO: **DNI 30426889**

GRUPO: **Acreditación de Proyectos I+D
Tetr anuales 2015**

ÁREA: **Exactas**

.....

Lugar y Fecha Firma


Para pegar en la tapa de cada carpeta

8. Envío de la presentación

En la pestaña “**Principal**”, sección “Presentación”, encontrará el botón “Enviar Presentación”.



Luego de enviar la presentación, el director no podrá realizar ninguna modificación en la misma.

PRESENTACION		(*) Enviar Presentación
(**) Código del trámite	PDF - Presentación	
80120140100004LP	 - Imprimir los formularios para presentar en UNLP  - Recibir por email la presentación	
<small>(*) El trámite que deberá presentar ante UNLP deberá imprimirlo una vez que haya presionado el botón "Enviar Presentación". Recuerde antes, haber registrado y revisado toda la información. (**) Debe informar el código a los participantes del trámite para que lo ingresen mediante su rol "Banco de datos de actividades CyT". Luego debe habilitarlos y completar la información solicitada accediendo al link "Grupo de investigación".</small>		

Una vez que hace clic en el botón "Enviar presentación", el sistema muestra una pantalla de advertencia donde se indica que los datos no podrán modificarse, si realizó la verificación de los datos, seleccione la opción "Aceptar" para continuar

Mensaje de la página sigeva.unlp.edu.ar: ✕

Cerciórese de que toda la información se encuentra actualizada.

A partir de este momento:

- Se registrarán los cambios
- Se cerrará la presentación
- Ya no podrá modificar los datos declarados

Desea continuar?

8.1 Verificar envío



En la pestaña "Principal", en la sección "Seguimiento", una vez que se realizó el envío del proyecto, se puede observar que en la columna "Estado" el proyecto figura "**Enviado**". En la siguiente columna se puede observar la fecha del envío del mismo

SEGUIMIENTO		Estado Actual: Enviado
ETAPAS	Estado	Fecha
Etapa Presentación	Enviado	24/06/2014
Etapa Gestión y Control	-	-
Etapa de Resolución	-	-

En esta sección el director podrá seguir el estado del trámite, hasta el resultado final del proceso de evaluación.


9. Presentación

Para imprimir la versión final del proyecto, seleccionar la opción "Imprimir los formularios para presentar" que se encuentra en la pestaña "Principal", en la sección "Presentación".

PRESENTACION		(*) Enviar Presentación
(**) Código del trámite	PDF - Presentación	
80120140200001LP	 - Imprimir los formularios para presentar en UNLP	
	 - Recibir por email la presentación	

(*) El trámite que deberá presentar ante UNLP deberá imprimirlo una vez que haya presionado el botón "Enviar Presentación". Recuerde antes, haber registrado y revisado toda la información.
(**) Debe informar el código a los participantes del trámite para que lo ingresen mediante su rol "Banco de datos de actividades CyT". Luego debe habilitarlos y completar la información solicitada accediendo al link "Grupo de investigación".

A continuación se muestra la primera hoja de un proyecto en formato PDF.

 UNIVERSIDAD NACIONAL DE LA PLATA
Secretaría de Ciencia y Técnica

TAPA

Acreditación de Proyectos I+D Tetranuales 2015

CONVOCATORIA: Acreditación de Proyectos I+D
Tetranuales 2015

APELLIDO Y NOMBRES: PASQUALI, MAGDALENA

TIPO Y NRO DE DOCUMENTO: DNI 30426889


GRUPO: Acreditación de Proyectos I+D
Tetranuales 2015

ÁREA: Exactas

.....

Lugar y Fecha Firma

Para pegar en la tapa de cada carpeta


80120140200001LP

Una vez enviada la solicitud del proyecto a través del sistema, cada Director deberá enviarla (versión digital) a la Secretaría de cada Unidad Académica, debidamente firmada, donde deberán constar las firmas del Director de la Unidad de Investigación, el Director/ Codirector del proyecto y el aval del Decano de la Unidad Académica.

10. Consultas

Cualquier consulta se puede comunicar a la Secretaría de Ciencia y Técnica de la UNLP al tel. 644-7006 o por mail a la dirección: acreditacion@presi.unlp.edu.ar.